

**БАЛАНС
ГОСУДАРСТВЕННОГО (МУНИЦИПАЛЬНОГО) УЧРЕЖДЕНИЯ**

на 1 января 2019 г.

Учреждение

01050 Государственное областное бюджетное профессиональное образовательное учреждение "Лебедянский педагогический институт"

Обособленное подразделение

Учредитель

Наименование органа, осуществляющего полномочия учредителя

Периодичность: годовая

Единица измерения: руб.

Форма по ОКУД	КОДЫ
Дата	0503730
ОКВЭД	01.01.2019
по ОКПО	
ИНН	4811002704
по ОКТМО	42633101
по ОКПО	
ИНН	
Глава по БК	004
по ОКЕИ	383

А К Т И В	Код строки	На начало года				На конец отчетного периода			
		деятельность с целевыми средствами	деятельность по государственному заданию	приносящая доход деятельность	итого	деятельность с целевыми средствами	деятельность по государственному заданию	приносящая доход деятельность	итого
1	2	3	4	5	6	7	8	9	10
I. Нефинансовые активы									
Основные средства (балансовая стоимость, 010100000)*	010	-	70 252 422,79	2 554 985,97	72 807 408,76	-	70 741 483,79	2 554 985,97	73 296 469,76
Уменьшение стоимости основных средств**, всего*	020	-	33 884 585,07	1 523 567,75	35 408 152,82	-	35 145 373,31	1 835 787,48	36 981 160,79
амортизация основных средств*	021	-	33 884 585,07	1 523 567,75	35 408 152,82	-	35 145 373,31	1 835 787,48	36 981 160,79
Основные средства (остаточная стоимость, стр.010 - стр.020)	030	-	36 367 837,72	1 031 418,22	37 399 255,94	-	35 596 110,48	719 198,49	36 315 308,97
Непроизведенные активы (010300000)** (остаточная стоимость)	070	-	10 330 827,00	-	10 330 827,00	-	10 330 827,00	-	10 330 827,00
Материальные запасы (010500000), всего	080	-	1 088 621,59	422 370,63	1 510 992,22	-	1 157 506,52	137 698,82	1 295 205,34

Форма 0503730 с. 2

А К Т И В	Код строки	На начало года				На конец отчетного периода			
		деятельность с целевыми средствами	деятельность по государственному заданию	приносящая доход деятельность	итого	деятельность с целевыми средствами	деятельность по государственному заданию	приносящая доход деятельность	итого
1	2	3	4	5	6	7	8	9	10
из них									
Расходы будущих периодов (040150000)	160	-	-	330 600,00	330 600,00	-	-	-	-
Итого по разделу I (стр. 030+стр. 060+стр. 070+стр. 080+стр. 100+стр. 120+стр. 130+стр. 140+стр. 150+стр. 160)	190	-	47 787 286,31	1 784 388,85	49 571 675,16	-	47 084 444,00	856 897,31	47 941 341,31
II. Финансовые активы									
Денежные средства учреждения (020100000), всего	200	-	-	938 294,42	938 294,42	-	-	2 065 103,01	2 065 103,01
на лицевых счетах учреждения в органе казначейства (020110000)	201	-	-	938 294,42	938 294,42	-	-	2 065 103,01	2 065 103,01
Дебиторская задолженность по доходам (020500000, 020900000), всего	250	-	-	64 750,00	64 750,00	-	34 018 000,00	174 860,00	34 192 860,00
Дебиторская задолженность по выплатам (020600000, 020800000, 030300000), всего	260	-	175 971,70	-	175 971,70	-	95 670,90	-	95 670,90

Форма 0503730 с. 3

А К Т И В	Код строки	На начало года				На конец отчетного периода			
		деятельность с целевыми средствами	деятельность по государственному заданию	приносящая доход деятельность	итого	деятельность с целевыми средствами	деятельность по государственному заданию	приносящая доход деятельность	итого
1	2	3	4	5	6	7	8	9	10
Итого по разделу II (стр. 200+стр. 240+стр. 250+стр. 260+стр. 270+стр. 280+стр.290)	340	-	175 971,70	1 003 044,42	1 179 016,12	-	34 113 670,90	2 239 963,01	36 353 633,91
БАЛАНС (стр. 190+стр. 340)	350	-	47 963 258,01	2 787 433,27	50 750 691,28	-	81 198 114,90	3 096 860,32	84 294 975,22

Форма 0503730 с. 4

ПАССИВ	Код строки	На начало года				На конец отчетного периода			
		деятельность с целевыми средствами	деятельность по государственному заданию	приносящая доход деятельность	итого	деятельность с целевыми средствами	деятельность по государственному заданию	приносящая доход деятельность	итого
1	2	3	4	5	6	7	8	9	10
III. Обязательства									
Иные расчеты, всего	430	-	-	59 942,10	59 942,10	-	-	95 957,40	95 957,40
в том числе:									
расчеты по средствам, полученным во временное распоряжение (030401000)	431	X	X	59 942,10	59 942,10	X	X	95 957,40	95 957,40
Кредиторская задолженность по доходам (020500000, 020900000), всего	470	-	-	620 860,00	620 860,00	-	-	635 410,00	635 410,00
Расчеты с учредителем (021006000)	480	-	69 746 913,03	-	69 746 913,03	-	69 746 913,03	-	69 746 913,03
Доходы будущих периодов (040140000)	510	-	-	330 600,00	330 600,00	-	34 018 000,00	-	34 018 000,00
Резервы предстоящих расходов (040160000)	520	-	812 003,00	45 190,00	857 193,00	-	2 421 306,19	569 011,24	2 990 317,43
Итого по разделу III (стр. 400+стр. 410+стр. 420+стр. 430+ стр. 470+ стр. 510 + стр. 520)	550	-	70 558 916,03	1 056 592,10	71 615 508,13	-	106 186 219,22	1 300 378,64	107 486 597,86
IV. Финансовый результат									
Финансовый результат экономического субъекта	570	-	-22 595 658,02	1 730 841,17	-20 864 816,85	-	-24 988 104,32	1 796 481,68	-23 191 622,64
БАЛАНС (стр. 550+стр. 570)	700	-	47 963 258,01	2 787 433,27	50 750 691,28	-	81 198 114,90	3 096 860,32	84 294 975,22




* Данные по этим строкам в валюту баланса не входят.

** Данные по этим строкам приводятся с учетом амортизации и (или) обесценения нефинансовых активов, раскрываемого в Пояснительной записке

СПРАВКА
о наличии имущества и обязательств на забалансовых счетах

1 Номер забалан- сового счета	2 Наименование забалансового счета	3 Код статус- на	4 На начало года				5 На конец отчетного периода			
			4 деятельность с целевыми средствами	5 деятельность по государственному	6 приносящая доход деятельность	7 итого	8 деятельность с целевыми средствами	9 деятельность по государственному	10 приносящая доход деятельность	11 итого
03	Бланки строгой отчетности	030	-	1 531,00	-	1 531,00	-	365,00	941,00	1 306,00
09	Запасные части к транспортным средствам, выданные взамен изношенных	090	-	-	-	-	-	8 760,00	-	8 760,00

1	2	3	4	5	6	7	8	9	10	11
17	Поступления денежных средств, всего	170	-	-	-	-	3 473 933,00	32 636 400,00	3 851 594,86	39 961 927,86
	доходы	171	-	-	-	-	3 473 933,00	32 636 400,00	3 522 309,52	39 632 642,52
	источники финансирования дефицита	173	-	-	-	-	-	-	329 285,34	329 285,34
18	Выбытия денежных средств, всего	180	-	-	-	-	3 473 933,00	32 636 400,00	2 724 786,27	38 835 119,27
	расходы	182	-	-	-	-	3 473 933,00	32 636 400,00	2 724 786,27	38 835 119,27
21	Основные средства в эксплуатации	210	-	3 077 961,34	276 850,61	3 354 811,95	-	3 454 978,34	316 135,61	3 771 113,95
26	Имущество, переданное в безвозмездное пользование	260	-	327 907,00	264 856,49	592 763,49	-	327 907,00	264 856,49	592 763,49

Руководитель		О.П. Шовская (расшифровка подписи)	Главный бухгалтер		Н.Н. Скрябина (расшифровка подписи)
Исполнитель		О.И. Сидоров (расшифровка подписи)			

